














# Tarifs Location remorques



		½ jour 8h - 12h 14h - 18h	Journée 8h - 18h	24H En semaine 8h-8h ou 18h-18h	48H	Jour Suppl.	Semaine 7 jours
	<b>Porte Moto Quad</b> PTAC 500 Kg	-	-	30 €	50 €	20 €	100 €
	<b>Multi usages</b> PTAC 750 Kg CU 500 KG	50 €	60 €	70 €	98 €	50 €	235 €
	<b>Porte voiture</b> PTAC 1300 Kg CU 940 KG	50 €	66 €	78 €	120 €	50 €	275 €
	<b>Porte voiture</b> PTAC 2700 Kg CU 1900 KG	65 €	90 €	108 €	168 €	65 €	390 €
	<b>Porte voiture</b> PTAC 3500 Kg CU 2600 KG	85 €	120 €	139 €	225 €	85 €	525 €

## Options possibles

■ TVA non applicable, art. 293B du CGI

<b>Porte Moto Quad</b>			<b>Kit 6 sangles Moto</b> 1 Kit : 10 € 2 Kits : 15 €	<i>Les sangles à cliquets vous garantiront un arrimage plus sûr.</i>
	14 €			
<b>Multi usages</b>			 X 4	Kit de 4 sangles à cliquet Quad / Voiturette 10 €
	Kit rehausses : 5 €			
<b>Porte voiture</b>		 X 2	 X 4	<i>Les Professionnels n'utilisent que ce principe de sangles.</i>
		10 €		

## Mises à disposition :

- Les locations de 24 heures sont de 8h à 8h ou de 18h à 18h.
- Pas de départs ni de retour les samedis, dimanches et jours fériés.

## Assurances :

L'assurance de la remorque est une **obligation** à la charge du locataire.

Le niveau de protection reste à l'appréciation du locataire, la RC (Responsabilité Civile) étant le minimum obligatoire.

## **IMPORTANT !!!**

Au cas où votre assureur refuserait de vous garantir, Vapeur Auto Services peut vous proposer une alternative en formule RC le temps de votre location. (Conditions : Avoir 23 ans et plus de 2 ans de permis).

## Documents pour contrat de location :

- Photocopie permis de conduire.
- Photocopie Carte Grise du véhicule tracteur (en règle CT / CG).
- Justificatif de domicile de moins de 6 mois.
- Attestation d'assurance du véhicule tracteur et pour la remorque louée.
- Chèque de caution.
- *Pensez à contrôler le bon fonctionnement de votre prise remorque !!!*
- *Hauteur de votre attelage : Axe de la boule au sol 40 à 45 cm (obligation pour les remorques multi-essieux)*

